

# BOTES Y KAYAK INFLABLES



*2021-2022*

**INTEX<sup>®</sup>**

[intexargentina.com.ar](http://intexargentina.com.ar)

# BOTES INFLABLES

## EXPLORER PRO



**INTEX<sup>®</sup>**

### BOTES INFLABLES EXPLORER

- Tiene 2 cámaras de aire más otra cámara auxiliar.
- Incorpora agarre en la proa para facilitar el transporte en el agua.
- Piso inflable de tecnología I-beam que aporta mayor rigidez y confort.
- Fabricado con vinilo de primera calidad y alta resistencia.
- Incluye 2 soportes para remos, que están adheridos al cuerpo del bote .
- Incluye válvula boston para mayor seguridad y un rápido inflado y desinflado.
- Incluye kit de parches.
- Cumple con la norma Standard ISO 6185-1 y tiene el marcado TUV GS



**CÓDIGO: 22699/0**  
**BOTE INFLABLE INTEX EXPLORER 100**  
**MEDIDAS: 147 X 84 X 36 CM**  
**CAPACIDAD: 1 PERSONA - SOPORTA 80 Kg**  
**58329 UNIDADES X CAJA: 3**




**CÓDIGO: 22700/5**  
**BOTE INFLABLE INTEX EXPLORER 200**  
**MEDIDAS: 185 X 94 X 41 CM**  
**CAPACIDAD: 2 PERSONAS - SOPORTA 120 kg**  
**58330 UNIDADES X CAJA: 3**



**CÓDIGO: 22701/4**  
**BOTE INFLABLE INTEX EXPLORER 300 SET**  
**MEDIDAS: 211 X 117 X 41 CM**  
**CAPACIDAD: 3 PERSONAS/180 kg**  
**58332 UNIDADES X CAJA: 3**  
**INCLUYE REMOS E INFLADOR**



# BOTES INFLABLES CHALLENGER



**INTEX®**

### BOTES INFLABLES CHALLENGER

Tiene 3 cámaras de aire con válvula Boston, 1 cámara auxiliar para mantener el bote siempre a flote.

Fabricado en vinilo resistente, suelo y asientos inflables para mayor comodidad.

Incluye: remos, soporte para estos, parches de reparación e inflador manual.

Incorpora: cuerda de sujeción y asa en la proa para transportarlo fácilmente.



**CÓDIGO: 23828/7**

**BOTE INFLABLE INTEX CHALLENGER 2 SET**

**MEDIDAS: 236 X 114 X 41 CM**

**CAPACIDAD: 2 PERSONAS - SOPORTA: 200Kg**

**68367 UNIDADES X CAJA: 2**

**INCLUYE  
REMOS +  
INFLADOR**



**CÓDIGO: 23829/6**

**BOTE INFLABLE INTEX CHALLENGER 3 SET**

**MEDIDA: 295 X 137 X 43 CM**

**CAPACIDAD: 3 PERSONAS - SOPORTA: 320Kg**

**68370 UNIDADES X CAJA: 2**

**INCLUYE  
REMOS ALUM +  
INFLADOR**



# BOTES INFLABLES

## SEAHAWK



**INTEX<sup>®</sup>**

### BOTES INFLABLES SEAHAWK

Tiene 3 cámaras de aire independientes para que se mantengan siempre a flote.

Fabricado en vinilo resistente, suelo y 2 asientos inflables ( no en el modelo SEAHAWK 2) para mayor comodidad.

Incluye: remos, soporte para estos, parches de reparación, inflador y bolsa para herramientas.

Incorpora: cuerda de sujeción, asa en la proa para transportarlo fácilmente y soporte para cañas de pescar y para motor



**CÓDIGO: 17790/4**

**BOTE INFLABLE INTEX SEAHAWK 2 SET**

**MEDIDAS: 236 X 114 X 41 CM**

**CAPACIDAD: 2 PERSONAS/ SOPORTA: 240 kg**

**68347 UNIDADES X CAJA: 2**

**INCLUYE REMOS E INFLADOR**



**CÓDIGO: 22683/9**

**BOTE INFLABLE INTEX SEAHAWK 3**

**MEDIDAS: 295 X 137 CM**

**CAPACIDAD: 3 PERSONAS/ SOPORTA: 360 Kg**

**68349 UNIDADES X CAJA: 1**

**INCLUYE REMOS ALUMINIO E INFLADOR**



**CÓDIGO: 19591/9**

**BOTE INFLABLE INTEX SEAHAWK 4 SET**

**MEDIDAS: 351 X 145 X 48 CM**

**CAPACIDAD: 4 PERSONAS/ SOPORTA: 480 Kg**

**68351 UNIDADES X CAJA: 1**

**INCLUYE REMOS ALUMINIO E INFLADOR**



# BOTES INFLABLES

## EXCURSION 5



**INTEX®**



### BOTE INFLABLE EXCURSION 5

Tiene 3 cámaras de aire independientes para que se mantengan siempre a flote.

Fabricado en vinilo resistente, piso y 2 espaciosos asientos inflables para mayor comodidad, respaldo inflable. Apoyo inflable extra.

Incluye: remos, soporte para estos, parches de reparación, inflador y bolsa para herramientas.

Incorpora: cuerda de sujeción, asa en la proa para transportarlo fácilmente y soporte para cañas de pescar y para motor.



**CÓDIGO: 19590/0**

**BOTE INFLABLE INTEX**

**EXCURSION 5 SET**

**MEDIDAS: 366 X 168 X 43 CM**

**CAPACIDAD : 5 PERSONAS/SOPORTA: 600 Kg**

**68325 UNIDADES X CAJA: 1**

**INCLUYE REMOS ALUMINIO E INFLADOR**



**BOTES INFLABLES**

**MARINER 3**



**INTEX®**

### BOTE INFLABLE MARINER 3

Construcción en vinilo rugoso Supe Tough.  
 Cuatro gruesas válvulas en el compartimiento principal para inflar y desinflar con mas facilidad.  
 Quilla inflable para mejor control de la navegación .  
 Cuerda de agarre y protector contra las rocas.  
 Fuerte suelo de plástico para mejor apoyo y firmeza.  
 Dos agarradores de caña de pescar.  
 Dos cõjines inflables que sirven como asientos.  
 Agarraderas en cada extremo.  
 Encaje rotativo para los remos.  
 La fuerte estructura molecular de este plástico lo hace muy resistente al daño por abrasión, impacto y luz solar.

**PVC SUPER-TOUGH** es un material plástico durable y extremadamente fuerte que es impermeable a la gasolina, aceite y agua salada.



New!



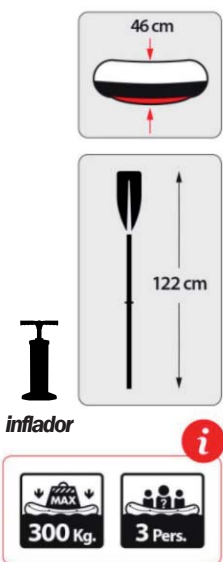
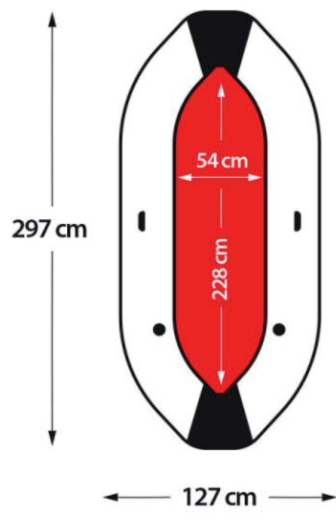
INCLUYE REMOS E INFLADOR

**CÓDIGO:** 23223/8 **New!**  
**GOMON INFLABLE INTEX MARINER 3-**  
**MEDIDAS:** 297 X 127 X 46 cm  
**CAPACIDAD 3 PERSONAS.**  
**SOPORTA EN PESO 300 KG.**  
**INCLUYE: REMO/ALUM - INFLADOR**  
**68378 UNIDADES X CAJA: 1**



• Gaveta para batería

**PISO DE PLASTICO RIGIDO LAMINADO EXTRA FUERTE**



**300 Kg.** **3 Pers.**



# BOTES INFLABLES

## MARINER 4



# INTEX®

### BOTE INFLABLE MARINER 4

Con capacidad para 4 personas (400 kg), las medidas son: 328x145x48 cm. Fabricado en material laminado Super-Tough de primera calidad de tres capas y de alta resistencia de protección contra roces de piedras y rocas. El Lleva incorporado 2 cámaras de aire independientes y con válvulas boston para un rápido inflado y desinflado. El piso es de plástico laminado extruido extrafuerte para mejorar la estabilidad y resistencia. Incluye una banda lateral en el cuerpo que es antiroces y refuerzo en la base del cuerpo del bote. Incluye 3 asientos inflables y quilla de dirección de gran resistencia. 2 soportes giratorios para remos adheridos en el cuero. Incluye 2 bases para colocar la caña de pescar y apoyos para la colocación del motor eléctrico Intex. Lleva una cuerda de sujeción y asa en la proa para facilitar el transporte. Incluye dos remos de aluminio de 137 cm e inflador manual. Incluye bolsa para colocar la batería (no incluida) y las herramientas (tampoco están incluidas).

**PVC SUPER-TOUGH** es un material plástico durable y extremadamente fuerte que es impermeable a la gasolina, aceite y agua salada.



**PISO DE PLÁSTICO EXTRUIDO EXTRA FUERTE PARA MEJORAR LA ESTABILIDAD RESISTENCIA.**

**New!**



**CÓDIGO: 17791/3**

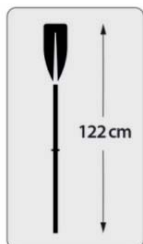
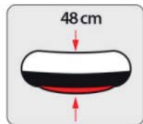
**New!**

**GOMON INFLABLE INTEX MARINER 4**  
**MEDIDAS: 328 X 145 X 48 CM**  
**CAPACIDAD 4 PERSONAS.**  
**SOPORTA EN PESO 400 KG.**  
**INCLUYE: REMO DE ALUM - INFLADOR**  
**68376 UNIDADES X CAJA: 1**

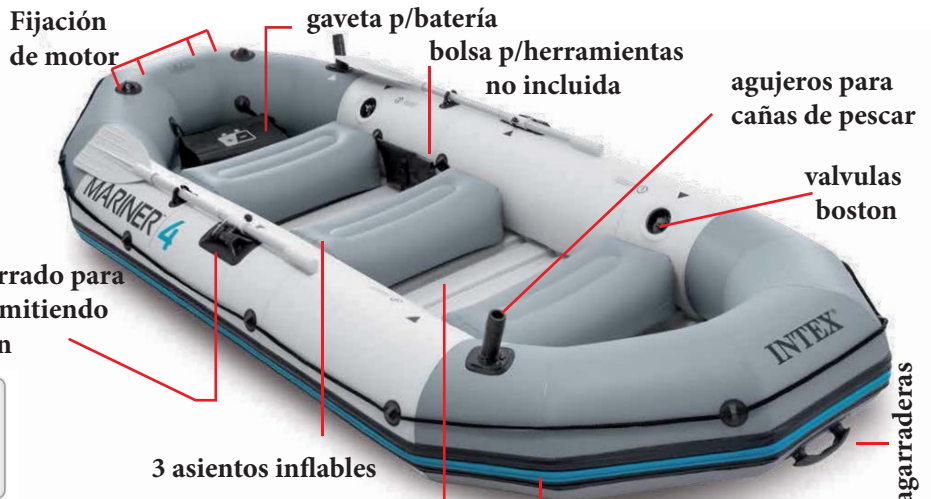


**INCLUYE REMOS E INFLADOR**

orificio cerrado para remos permitiendo su rotación




inflador



**piso es de plástico laminado rígido**

guarda protectora rígida anti-impacto.



# KAYAK INFLABLES

## CHALLENGER K1/K2



**INTEX<sup>®</sup>**

**KAYAK INFLABLE CHALLENGER K1**

Medidas: 274x76x33.

Recomendado para 1 persona de máximo 100 kg.

Nuevo diseño verde y negro para mayor visibilidad en el mar.

Asiento inflable, regulable y desmontable con respaldo.

Suelo también inflable.

Incluye: remo, inflador, red de sujeción en ambos extremos y red porta objetos en la popa

**PVC SUPER-TOUGH** es un material plástico durable y extremadamente fuerte que es impermeable a la gasolina, aceite y agua salada.



**CÓDIGO: 17788/9**

**KAYAK INFLABLE INTEX CHALLENGER K1 NEW-**

**MEDIDAS: 274 X 76 X 38 CM**

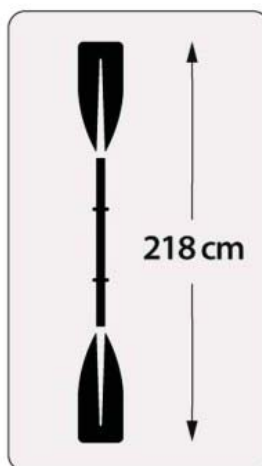
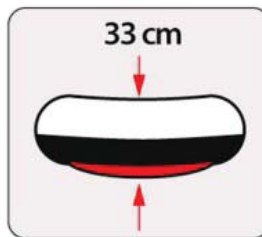
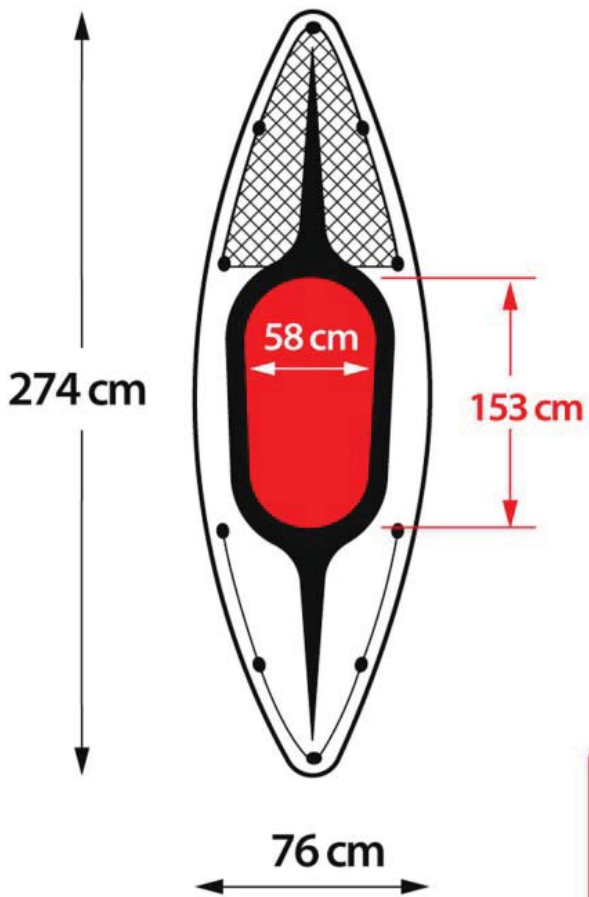
**CAPACIDAD 1 PERSONA.**

**SOPORTA EN PESO 100 KG.**

**INCLUYE: REMO/ALUM.- INFLADOR**

**68305 UNIDADES X CAJA: 2**





**i**

|                       |                       |
|-----------------------|-----------------------|
| <p><b>100 Kg.</b></p> | <p><b>1 Pers.</b></p> |
|-----------------------|-----------------------|



**KAYAK INFLABLE CHALLENGER K2**

Kayak hinchable Challenger K2 Intex. Medidas: 351x76x38

Recomendado para 2 personas de máximo 180 kg

Nuevo diseño verde y negro para mayor visibilidad en el mar

Asiento hinchable, regulable y desmontable con respaldo.

Suelo y respaldo también hinchable con tecnología I-Beam

Incluye: inflador, remo, red de sujeción en ambos extremos y red porta objetos en la popa.

**PVC SUPER-TOUGH** es un material plástico durable y extremadamente fuerte que es impermeable a la gasolina, aceite y agua salada.



**CÓDIGO: 20528/9**

**KAYAK INFLABLE INTEX CHALLENGER K2 NEW**

**MEDIDAS: 351 X 76 X 38 CM**

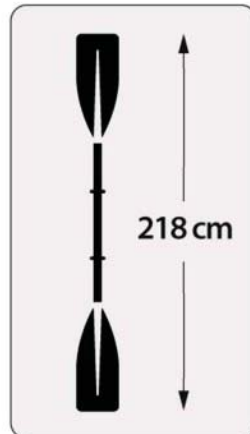
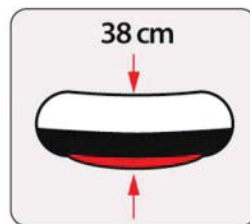
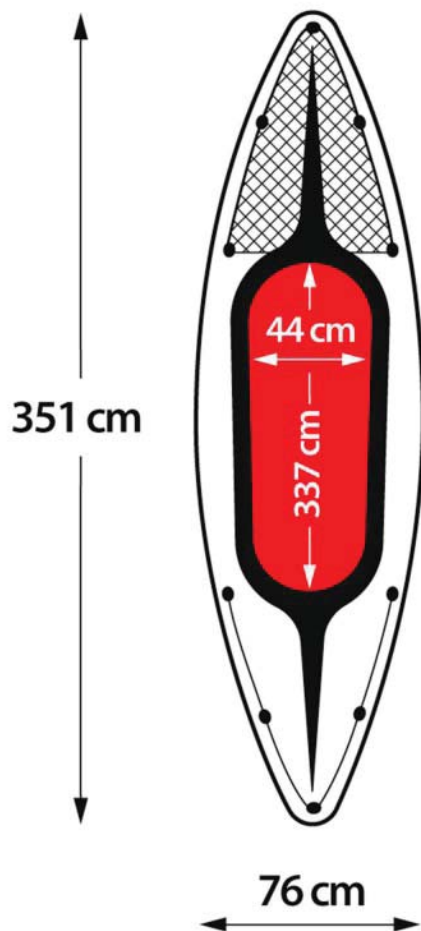
**CAPACIDAD: 2 PERSONAS**

**SOPORTA UN PESO DE 160 KG**

**INCLUYE: REMO DE ALUMINIO E INFLADOR**

**68306 UNIDADES X CAJA: 2**





**i**

|                       |                       |
|-----------------------|-----------------------|
| <p><b>180 Kg.</b></p> | <p><b>2 Pers.</b></p> |
|-----------------------|-----------------------|

# KAYAK INFLABLES

## EXPLORER K2



**INTEX<sup>®</sup>**

### KAYAK INFLABLE CHALLENGER K1/K2

Recomendado para 2 persona de máximo 180 kg Nuevo.

Diseño amarillo y negro para mayor visibilidad en el mar.

Asiento inflable, regulable y desmontable con respaldo.

Suelo y respaldo también inflable con tecnología I-Beam.

Incluye: Inflador, red de sujeción en ambos extremos, remos de aluminio, asas en los extremos y quilla extraíble.

Construido de resistente material, Super-Tough vinilo (plástico durable y extremadamente fuerte a la gasolina, aceite y agua salada)

**PVC SUPER-TOUGH es un material plástico durable y extremadamente fuerte que es impermeable a la gasolina, aceite y agua salada.**



**CÓDIGO: 21588/8**

**KAYAK INFLABLE INTEX EXPLORER K2 NEW**

**MEDIDAS: 312 X 91 X 51 CM**

**CAPACIDAD 2 PERSONAS.**

**SOPORTA EN PESO 180 KG.**

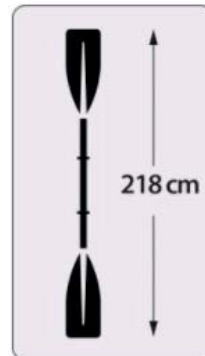
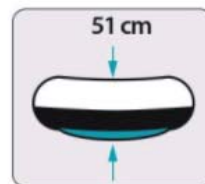
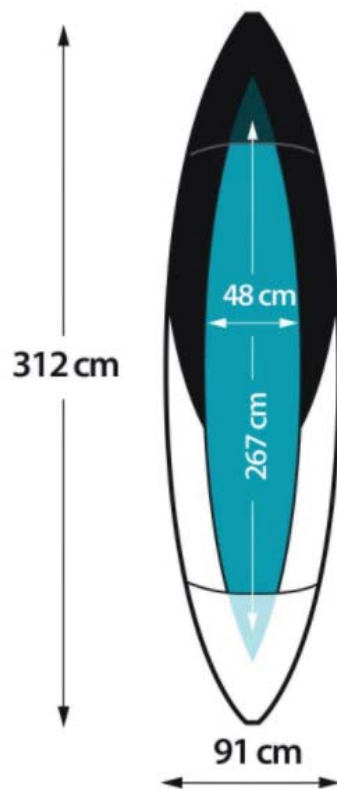
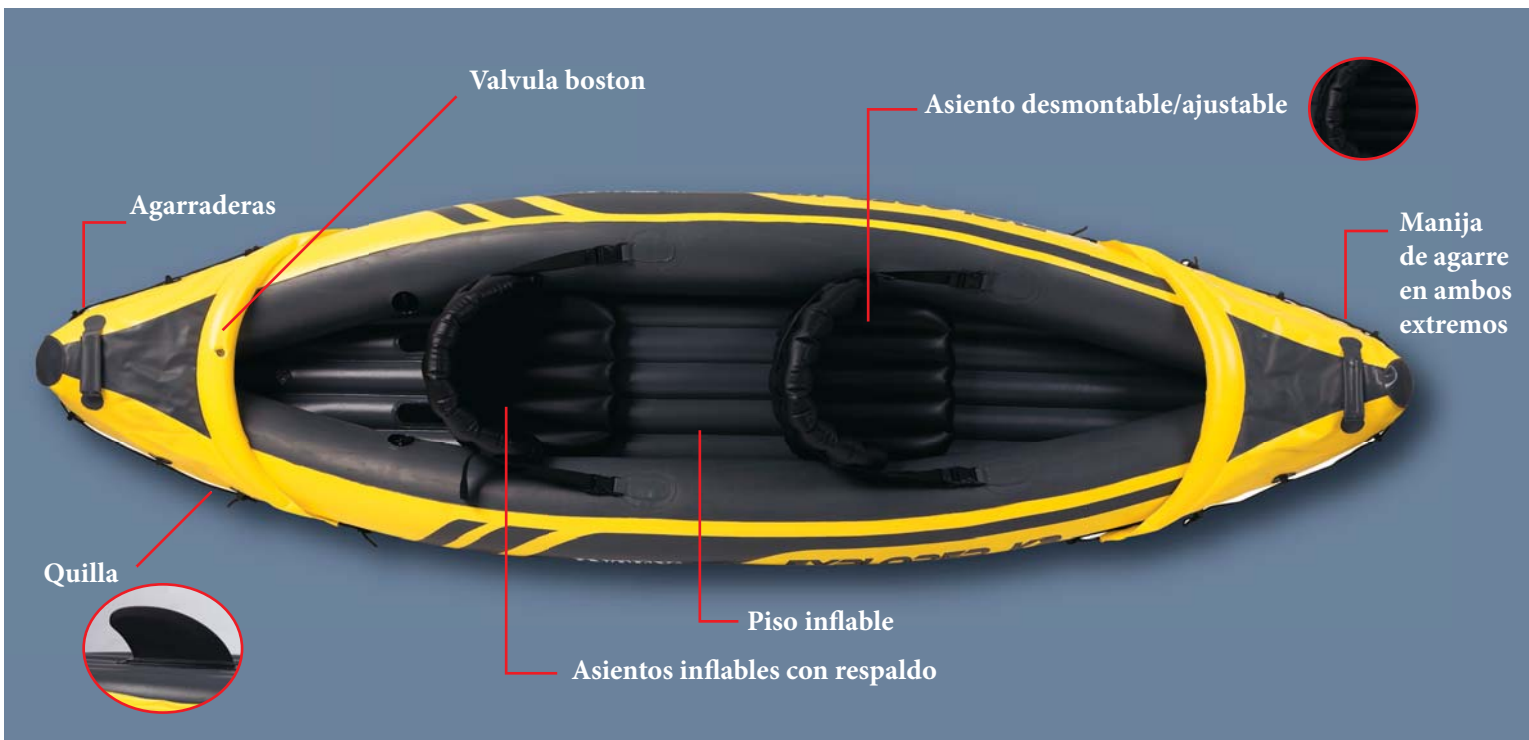
**INCLUYE: REMO DE ALUMI- E NFLADOR**

**68307 UNIDADES X CAJA: 1**



**Quilla : Permite direccionar el Kayak**





**180 Kg.**

**2 Pers.**

# KAYAK INFLABLES

## EXCURSION PRO



**INTEX®**

**EXCURSION PRO K1**

CAPACIDAD: 1 persona.

Súper resistente: PVC laminado con núcleo de poliéster: peso ligero y altamente resistente a daños por abrasión, impacto y luz solar.

Rígido y estable: la inflación de alta presión proporciona rigidez y estabilidad extra, con válvulas de resorte de alta presión para un fácil inflado y rápido desinflado.

Accesorios incluidos: 2 skegs extraíbles para aguas profundas y poco profundas, 1 reposapiés montado en el suelo, 2 soportes de caña de pescar convenientemente desmontables, soporte para GoPro y teléfono desmontable y ajustable, soporte de montaje extraíble y ajustable para accesorios adicionales.

Todo lo que necesitas: incluye remo, bomba de aire de alta salida, bolsa de transporte, elevador de asiento inflable para asiento elevado, asiento ajustable, asa de agarre en ambos extremo.

Espacio de almacenamiento adicional: espacio de almacenamiento en arco y popa con anillas en D de acero inoxidable para atar bolsas secas y equipos



**CÓDIGO: 25596/5**

**New!**

**KAYAK INFLABLE INTEX EXCURSION PRO.**

**MEDIDAS: 305 x 91 x 46 CM**

**CAPACIDAD 1 PERSONAS.**

**SOPORTA EN PESO 120 KG.**

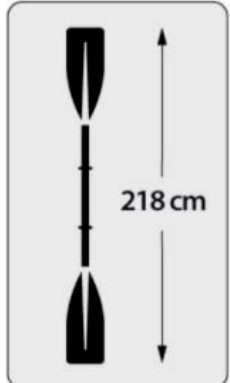
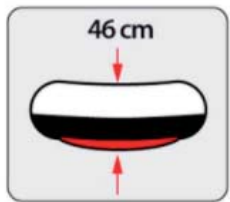
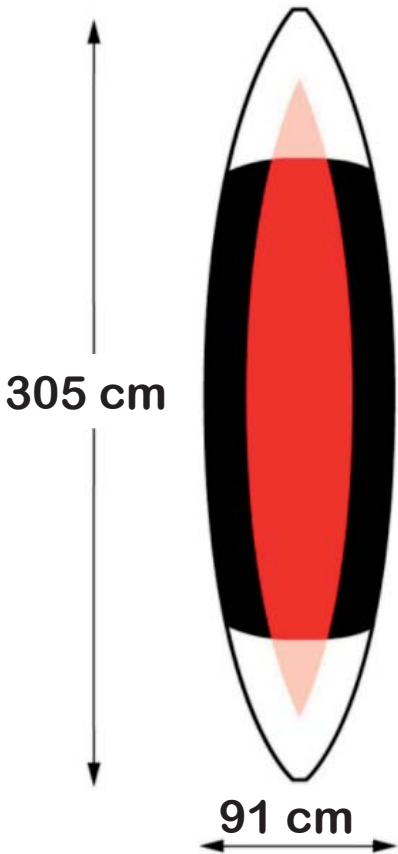
**INCLUYE: REMO/ALUM - INFLADOR**

**68303 UNIDADES X CAJA: 1**



**INTEX**

NOVEDAD KAYAK INFLABLES EXCURSION PRO K1



**i**

|            |            |
|------------|------------|
| <br>120 KG | <br>1 Pers |
|------------|------------|





### KAYAK INFLABLE EXCURSION PRO

Recomendado para 2 persona de máximo 180 kg.

Diseño con gráficos deportivos

Fabricado con 3 capas de vinilo resistente y galga de 0,75 mm

Piso y respaldo también inflable con tecnología I-Beam.

Incluye inflador manual, 2 remos dobles de aluminio de 218 cm, manómetro y bolsa de transporte

Con 2 quillas (1 direccional), 2 soportes para caña de pesca, 2 asientos inflables, 2 reposapiés, 2 asas y cuerdas de sujeción y espacio de almacenaje.

Construido de resistente material, Super-Tough vinilo (plastico durable y extremadamente fuerte a la gasolina, aceite y agua salada)



**Doble Quilla : Permite direccionar el Kayak**



**CÓDIGO: 25064/1**

**New!**

**KAYAK INFLABLE INTEX EXCURSION PRO**

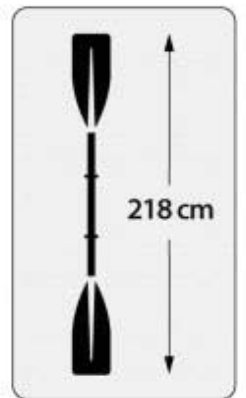
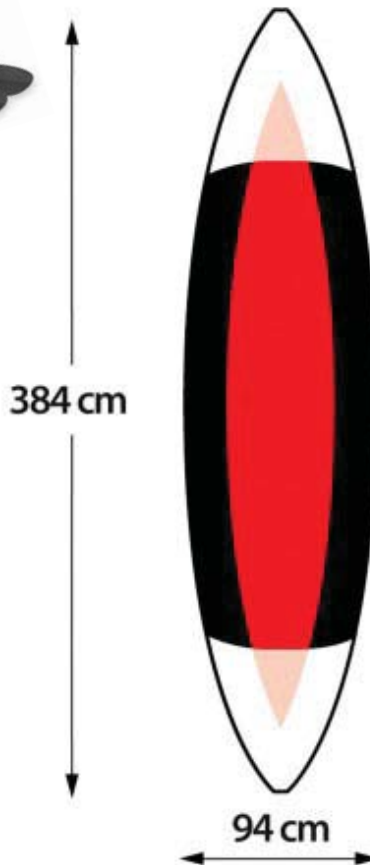

**MEDIDAS: 384 X 94 X 46 CM**

**CAPACIDAD 2 PERSONAS.**

**SOPORTA EN PESO 180 KG.**

**INCLUYE: REMO DE ALUM.-E NFLADOR**

**68309 UNIDADES X CAJA: 1**



**180 Kg.**

**2 Pers.**



New!

SPORT SET COLLECTION

EXCURSION™ PRO K2

asientos inflables con respaldo

soporte caña de pescar

piso inflable



Asientos extraíbles / ajustables



Soporte de montaje para accesorios adicionales



Reposapiés ajustables

quilla direccional



quilla direccional



Soporte para teléfono / GoPro extraíble / ajustable



area de almacenamiento no incluido

manijas de agarre ambos extremos



# ACCESORIOS BOTES Y KAYAK



*2021-2022*

# INTEX®

[intexargentina.com.ar](http://intexargentina.com.ar)



**CÓDIGO: 21134/1**  
**MOTOR ELECTRICO**  
**12 VOLTS**  
**INTEX 40 LBS**  
**68631**  
**UNIDADES X CAJA: 1**

Motor Intex eléctrico para botes inflables. El motor es de 12V y tiene 5 velocidades hacia delante y otras 3 hacia atrás. Adecuado para los modelos de botes Intex: Challenger 3, Seahawk 2,3,4 Excursion 3,4,5 Seahawk II y Mariner 3 y 4. Incluye: panel de control, cable de batería, soporte ajustable, eje compuesto de 91,4 cm, hélice y motor de potencia 480W. El motor fueraborda incorpora indicador de consumo de batería. La batería y el soporte de anclaje no van incluidos en el embalaje. Motor silencioso y adecuado para aguas dulces o saladas. El motor es de fácil adaptación a los botes de Intex. Peso: 11 kg




**CÓDIGO: 17793/1**  
**GOMON INFLABLE INTEX**  
**ESPEJO/SOPORTE**  
**P/MOTOR**  
**68624**  
**UNIDADES X CAJA: 3**

Soporte Intex para instalar motores. La estructura del soporte es de alta resistencia para motores hasta 3.0 CV. La base es de aluminio. Soporte adecuado para los modelos de barcos Intex: Challenger 3, Seahawk 2-3-4 Excursion 3-4-5 Seahawk II y Mariner 3-4. Soporte de fácil montaje



**CÓDIGO: 18905/1**  
**ACCESORIOS P/BOTE**  
**Y KAYAK INTEX PAR**  
**DE REMOS PLASTICO**  
**59623**  
**UNIDADES X CAJA: 6**

Dos remos Intex con pértiga de PVC y 122 cm de longitud. Los remos Intex están fabricados con los mejores materiales de PVC para asegurar su durabilidad y resistencia. Incluyen 3 piezas, muy fáciles de montar: anillos de retención para las cerraduras del remo, palas con terminación ondulada y de estructura acanalada y pértiga. Los remos Intex son compatibles con cualquier embarcación.



Dos remos Intex con pértiga de aluminio ligero y 122 cm de longitud. Posibilidad de convertir los dos remos en uno solo de 244 cm para utilizarlo en kayaks, como con el Explorer K2 o los Challenger K1 o K2. Incluyen 3 piezas: anillos de retención para las cerraduras del remo, palas con acabado en plano y de estructura acanalada y pértiga de aluminio. Los remos Intex están fabricados con los mejores materiales de PVC para asegurar su resistencia y durabilidad. Son compatibles con cualquier embarcación. El peso de cada remo es de 1,48 kg

**CÓDIGO: 18904/2**  
**ACCESORIOS P/BOTE**  
**Y KAYAK INTEX PAR DE**  
**REMOS "DELUXE"**  
**69627 (KAYAK)**  
**UNIDADES X CAJA: 6**



**New!**

**CÓDIGO: 25053/5**  
**ACCESORIOS P/BOTE**  
**Y KAYAK INTEX PAR DE**  
**REMOS**  
**69629 (KAYAK)**  
**UNIDADES X CAJA: 6**

Pala simétrica para kayak con hojas de ángulo recto, largo total de 218 cm. Pértiga de aluminio ligera y resistente, hojas tipo cuchara fabricadas en PVC resistente. La pala se desmonta en 5 partes para llevarla cómodamente como pala auxiliar o de repuesto. El ángulo de las palas se puede regular en 3 posiciones según la intensidad de remo. La pala viene en bolsa de polietileno con asa, certificado de calidad y seguridad TÜV RL

# COLCHONETAS Y CONSEVADORAS LINEA RIO



**INTEX®**

### CONSERVADORA INFLABLE INTEX

Con diámetro de 89 cm.

Fabricada de vinilo resistente con un grosor de 0,4 mm. Incluye: 5 portabotellas, 3 cámaras de aire y 2 asas resistentes para facilitar su manejo.

Incluye conectores de plástico para poder unirla a otros artículos de la línea River Run.

Incluye kit de parches.



**CÓDIGO: 22688/4**

**COLCHONETA P/ AGUA INTEX CONSERVADORA BEBIDAS NEW 89 CM DIAM**

**56822 UNIDADES X CAJA: 6**



**INTEX®**



NEVERA

5 PORTA BEBIDAS



### CONSERVADORA INFLABLE INTEX

Medidas: 122x97 cm y capacidad para 72 latas de refresco y para hielo. Lleva 6 posavasos incorporados y una cubitera desmontable. Dispone de 3 cámaras de aire para mayor resistencia y 4 asas resistentes para un fácil manejo. Está fabricada de vinilo resistente con grosor de 0,4 mm. Incluye conectores de plástico para poder unirse a otros artículos de forma sencilla y rápida. Kit de parches para reparar.



**CÓDIGO: 21562/0**

**COLCHONETA P/ AGUA INTEX PORTA CONSERVADORA**

**MEDIDAS: 122 X 97 CM**

**58821 UNIDADES X CAJA: 3**

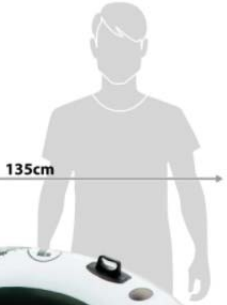


### COLCHONETA INFLABLE INTEX

Tiene un diámetro de 135 cm. Fabricado de vinilo resistente con un grosor de 0,4 mm. El fondo del la colchoneta es de rejilla para evitar deslizarse y mantener el cuerpo fresco con el roce del agua. Lleva incorporadas 2 cámaras de aire y 2 portabotellas, así como 2 asas y una cuerda para una mayor seguridad y transporte. Los conectores son de fácil utilización y de acople a conservadoras inflables o a otro flotador linea Rio de Intex. Las dos asas de plástico que lleva incorporadas son extra resistentes para una mayor sujeción. El peso máximo es de 80 kg. Incluye un kit de parches de reparación.



**CÓDIGO: 17783/4**  
**COLCHONETA P/ AGUA INTEX RIVER RUN I**  
**MEDIDAS: 137 CM DIAMETRO**  
**58825 UNIDADES X CAJA: 6**



135cm



### COLCHONETA INFLABLE INTEX

Las medidas son: 130x126 cm. Está fabricado de vinilo resistente con un grosor de 0,4 mm. Dispone de dos cámaras de aire para mayor seguridad. El fondo es de rejilla para un mayor confort y dispone de un cómodo respaldo. Incorpora un posavasos para botellas de tamaño estándar. Incluye conectores para poder unir unos con otros de forma fácil. Las asas son de plástico y extrarresistentes para poder sujetarse. Incluye un kit de parches para reparar.



**CÓDIGO: 22708/7**  
**COLCHONETA P/ AGUA INTEX RIVER RUN LOUNGE**  
**MEDIDAS: 130 X 126 CM**  
**58854 UNIDADES X CAJA: 4**



130 CM

126 CM



**COLCHONETA CON TOLDO INFLABLE INTEX**

Medidas: 199x150 cm. Incluye: dos cámaras de aire para mayor seguridad, una cuerda alrededor de la lona para mayor sujeción y 2 portabotellas integrados. Base de vinilo resistente con un grosor de 0,4 mm y dosel 100% de poliéster. Tiene forma circular y dispone de un techo solar desmontable. Incorpora ventana de malla que proporciona flujo de aire y refrigera el interior. Soporta una carga de 200 kg (2 personas). Incorpora kit de parches para reparar.



**CÓDIGO: 23813/5**  
**COLCHONETA P/ AGUA INTEX CON TOLDO**  
**MEDIDAS: 199 X 150 CM**  
**58292 UNIDADES X CAJA: 2**



**COLCHONETA INFLABLE INTEX**

Las medidas son: 178 x 94 cm.  
 Dispone de dos cámaras de aire para mayor seguridad.  
 Fabricada en material resistente. Soporta hasta 80 Kg.  
 Incluye un kit de parches para reparar.



**CÓDIGO: 21563/9**  
**COLCHONETA P/ AGUA INTEX MESH LOUNGE**  
**MEDIDAS: 178 X 94 CM**  
**58836 NEW UNIDADES X CAJA: 12**

